



Halvårsrapport 2008



SPAREKASSEN

Vendsyssel

www.sparv.dk

Sparekassen Vendsyssel
Østergade 15
DK-9760 Vrå
CVR.-nr. 64806815
Tel +45 98 98 16 00
Fax +45 98 98 25 51
mail@sparv.dk
www.sparv.dk

Indholdsfortegnelse

| | |
|---|----|
| Ledespåtegning | 2 |
| Hovedtal for de sidste 5 halvår | 3 |
| Hovedtal - Resultatopgørelse..... | 3 |
| Hovedtal - Balance | 3 |
| Ikke - balanceførte poster..... | 3 |
| Nøgletal..... | 4 |
| Ledelsesberetning 1. halvår 2008 | 5 |
| Udvikling i aktiviteter og økonomiske forhold..... | 5 |
| Resultatopgørelsen | 6 |
| Netto rente- og gebyrindtægter | 6 |
| Kursreguleringer | 6 |
| Udgifter til personale og administration..... | 6 |
| Af- og nedskrivninger på immaterielle og materielle aktiver | 7 |
| Nedskrivninger på udlån m.v..... | 7 |
| Resultat af kapitalandele i associerede- og tilknyttede virksomheder..... | 7 |
| Balancen, samt garantier | 7 |
| Udlån og garantier | 7 |
| Fonds..... | 7 |
| Grunde og bygninger..... | 8 |
| Gæld til kreditinstitutter og centralbanker..... | 8 |
| Indlån | 8 |
| Egenkapital | 8 |
| Generelt | 8 |
| Kunder og garantier | 8 |
| Solvens og markedsrisici..... | 8 |
| Betydningsfulde hændelser indtruffet efter halvårets afslutning..... | 9 |
| Forventninger til andet halvår 2008..... | 9 |
| Anvendt regnskabspraksis..... | 10 |
| Resultatopgørelse pr. 30. juni 2008 | 11 |
| Balancen pr. 30. juni 2008 | 12 |
| Noter pr. 30. juni 2008 | 13 |

Ledelsespåtegning

Vi har dags dato behandlet og godkendt halvårsrapporten for perioden 1. januar – 30. juni 2008 for Sparekassen Vendsyssel.


Halvårsrapporten er aflagt i overensstemmelse med lov om finansiel virksomhed, herunder bekendtgørelse om finansielle rapporter for kreditinstitutter og fondsmæglerselskaber m.fl.

Vi anser den valgte regnskabspraksis for hensigtsmæssig, således at halvårsrapporten giver et retvisende billede af sparekassens aktiver og passiver, finansielle stilling samt resultatet for første halvår 2008.

Vi anser ledelsesberetningen for at indeholde en retvisende gennemgang af udviklingen i sparekassens aktiviteter og økonomiske forhold samt en beskrivelse af de væsentligste risici og usikkerhedsfaktorer, som sparekassen kan påvirkes af.

Vrå, den 26. august 2008

Direktion:



Vagn Hansen



John Olsson

Bestyrelse:



Svend Westergaard
(formand)




Peter Have
(næstformand)



Arne Andersen



Regnar Bering



Louis Holt Christensen



Poul Dahlgaard



Birte Dyrberg



Poul Hansen



Evald Haven



Hans Jørgen Jensen



Mogens Nedergaard



Dorte Folden Skole



Hans Henrik Toft Sørensen



Helle S. Sørensen



Mona L. Thomsen

Hovedtal for de sidste 5 halvår (i 1.000 kr.)

I denne halvårsrapport er Brovst Sparekasse og Jerslev Sparekasse indregnet i alle tal vedr. 2006 til og med 2008.

Hovedtal - Resultatopgørelse

| | 2008 | 2007 | 2006 | 2005 | 2004* |
|---|---------|---------|---------|--------|--------|
| Netto renteindtægter **..... | 109.713 | 88.435 | 79.672 | 49.939 | 44.375 |
| Netto rente- og gebyrindtægter..... | 168.977 | 141.601 | 123.218 | 75.123 | 61.182 |
| Kursreguleringer..... | -22.688 | 11.681 | -2.797 | 12.583 | 3.079 |
| Andre driftsindtægter | 468 | 366 | 352 | 703 | 1.295 |
| Udgifter til personale og administration | 92.046 | 81.158 | 69.367 | 38.369 | 33.061 |
| Nedskrivninger på udlån og tilgodehavender m.v..... | 1.085 | -2.621 | 1.602 | 8.540 | 7.219 |
| Ordinært halvårs resultat før skat..... | 52.780 | 71.559 | 46.852 | 40.072 | 24.803 |
| Skat..... | 12.135 | 13.543 | 7.634 | 11.220 | 7.441 |
| Halvårets resultat..... | 40.645 | 58.016 | 39.218 | 28.851 | 17.362 |

Hovedtal - Balance

| Aktiver | | | | | |
|---|------------------|------------------|------------------|------------------|------------------|
| Kassebeholdning samt tilgodehavender hos kreditinstitutter og centralbanker..... | 235.499 | 82.082 | 43.962 | 29.154 | 12.969 |
| Udlån..... | 5.171.802 | 4.194.108 | 3.148.787 | 1.715.649 | 1.316.190 |
| Beholdning af værdipapirer..... | 1.534.773 | 1.229.391 | 1.027.616 | 533.443 | 356.818 |
| Materielle aktiver..... | 129.782 | 130.212 | 114.250 | 77.178 | 61.719 |
| Andre aktiver..... | 178.078 | 80.532 | 24.366 | 48.466 | 10.900 |
| Aktiver i alt..... | 7.401.008 | 5.807.666 | 4.435.770 | 2.409.527 | 1.763.982 |
| Passiver | | | | | |
| Gæld til kreditinstitutter og centralbanker..... | 1.790.539 | 1.005.824 | 638.549 | 298.129 | 162.468 |
| Indlån incl. puljer..... | 3.663.672 | 3.003.609 | 2.734.370 | 1.460.582 | 1.141.369 |
| Andre passiver..... | 258.286 | 168.320 | 65.893 | 73.746 | 43.840 |
| Egenkapital..... | 1.444.106 | 1.394.268 | 984.881 | 564.493 | 412.495 |
| Passiver i alt..... | 7.401.008 | 5.807.666 | 4.435.770 | 2.409.527 | 1.763.982 |

Ikke - balanceførte poster

| Ikke balanceførte poster | | | | | |
|---------------------------------|-----------|-----------|-----------|-----------|-----------|
| Garantier m.v..... | 3.556.480 | 3.406.328 | 2.476.774 | 1.889.940 | 1.239.724 |

* Sammenligningstallene for 2004 er i overensstemmelse med de ændrede regnskabsbestemmelser, der trådte i kraft primo 2005, ikke tilpasset de nye regler og derfor ikke fuldt sammenlignelige med 2005-2008 tallene.

** Renter på nedskrevne udlån er fra og med 2006 indtægtsført under "Nedskrivninger på udlån og tilgodehavender".

Nøgletal

| | 2008 | 2007 | 2006 | 2005 | 2004 |
|---|-------------|-------------|-------------|-------------|-------------|
| Solvensprocent..... pct. | 17,7 | 18,1 | 15,5 | 14,3 | 17,0 |
| Kernekapitalprocent..... pct. | 16,9 | 17,1 | 15,6 | 14,4 | 17,0 |
| Egenkapitalforrentning før skat..... pct. | 3,6 | 5,6 | 4,8 | 6,7 | 10,9 |
| Egenkapitalforrentning efter skat..... pct. | 2,8 | 4,6 | 4,5 | 5,6 | 8,0 |
| Indtjening pr. omkostningskrone..... kr. | 1,54 | 1,87 | 1,63 | 1,87 | 1,53 |
| Renterisiko..... pct. | 3,6 | 3,5 | 4,9 | 4,0 | 3,5 |
| Valutaposition..... pct. | 16,8 | 5,9 | 6,1 | 8,0 | 4,1 |
| Valutarisiko..... pct. | 0,0 | 0,0 | 0,0 | 0,0 | 0,0 |
| Udlån i forhold til indlån..... pct. | 143,4 | 142,8 | 118,3 | 131,9 | 110,4 |
| Udlån i forhold til egenkapital..... pct. | 3,6 | 3,0 | 3,2 | 3,2 | 3,1 |
| Periodens udlånsvækst..... pct. | 4,3 | 15,9 | 21,6 | 19,0 | 30,0 |
| Overdækning i forhold til lovkrav om likviditet..... pct. | 92,9 | 66,3 | 77,4 | 74,2 | 83,8 |
| Summen af store engagementer..... pct. | 34,9 | 16,2 | 29,9 | 34,6 | 14,1 |
| Periodens nedskrivningsprocent..... pct. | 0,0 | 0,0 | 0,0 | 0,1 | 0,5 |

Ledelsesberetning 1. halvår 2008

Sparekassen Vendsyssel blev dannet i 2001 som resultatet af en sammenlægning af Vrå Sparekasse og Jelstrup-Lyngby Sparekasse. Efterfølgende er der gennemført yderligere 3 sammenlægninger; Hellevad-Ørum Sparekasse pr. 1/1 2005 og senest Brovst Sparekasse samt Jerslev Sparekasse pr. 1/1 2006.

Sparekassen Vendsyssels formål er at drive pengeinstitutvirksomhed samt anden virksomhed, der er accessorisk hertil. Sparekassen Vendsyssel har i alt 21 filialer, hvoraf de 20 er placeret i Vendsyssel. Senest er Vestby afdeling i Frederikshavn købt af SparBank A/S pr. 1/4 2008. I løbet af efteråret 2008 åbner Sindal afdeling og binder dermed øst og vest sammen i sparekassens afdelingsnet. Sparekassens hovedkontor er placeret i Vrå.

Udvikling i aktiviteter og økonomiske forhold

Sparekassen Vendsyssel kan for første halvår 2008 fremlægge et solidt resultat. Resultat før nedskrivninger på udlån og tilgodehavender samt kursreguleringer, stiger med 19,3 mio. kr. til 76,6 mio. kr. dvs. en fremgang på 33,7 % sammenlignet med 30/6 2007. Resultatet før skat falder fra 71,6 mio. i 2007 til 52,8 mio. i 2008. Hovedårsagen til denne tilbagegang skyldes en stor forskel i kursreguleringerne. I 2007 var der kursgevinster på 11,7 mio. og i 2008 et kurstab på 22,7 mio. kr., en forskel på i alt 34,4 mio. kr.

Fremgangen i resultatet af den primære drift skyldes især en stigning i netto rente- og gebyrindtægterne på 27,4 mio. kr. svarende til 19,3 %. De samlede omkostninger til personale og administration stiger med 13,4 % til 92,0 mio. kr.

Sparekassens samlede egenkapital er i forhold til 30/6 2007 steget med 49,8 mio. kr. til 1.444,1 mio. kr. Af den samlede egenkapital pr. 30/6 2008 udgør garantikapitalen 875,4 mio. kr.

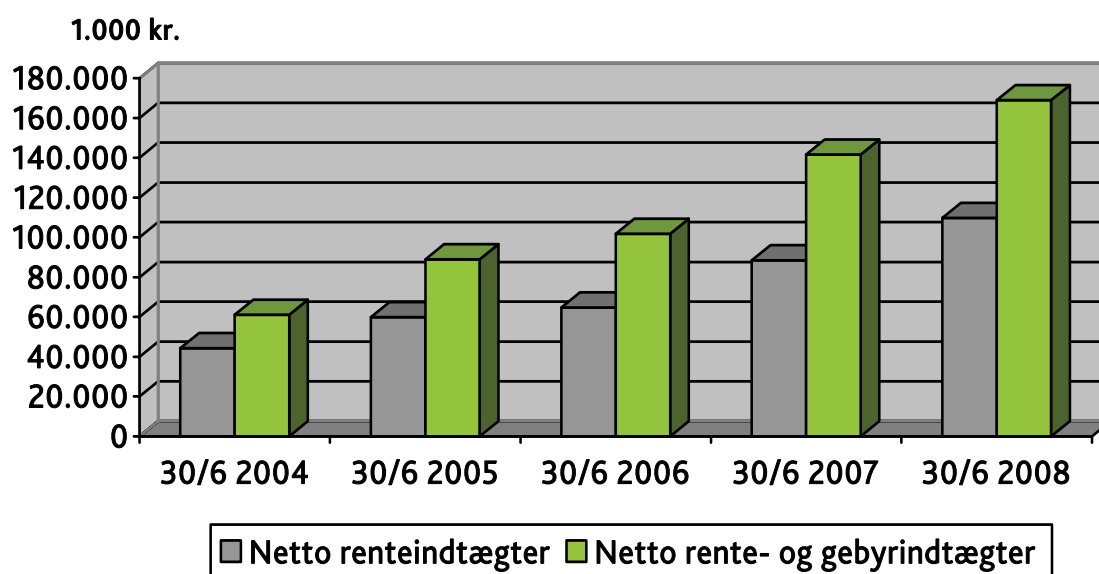
Resultat før nedskrivninger på udlån og tilgodehavender samt kursreguleringer overstiger det forventede niveau ifølge årsrapporten 2007 pga. den positive udvikling i nettorenteindtægterne.

Resultatopgørelsen

Netto rente- og gebyrindtægter

Netto rente- og gebyrindtægterne i første halvår stiger med 19,3 % fra 141,6 mio. kr. i 2007 til 169,0 mio. kr. i 2008.

Den største stigning sker på nettorenteindtægterne afledt af en pæn vækst i forretningsomfanget men også pga. et stigende renteniveau som følge af den internationale finanskriser. Stigningen i gebyr- og provisionsindtægterne skyldes især en vækst i garantiprovisionerne på 20,8 %.



Kursreguleringer

Sparekassen har i første halvår 2008 haft negative kursreguleringer på i alt 22,7 mio. kr. I første halvår 2007 var der en indtægt på 11,7 mio. kr. Årsagen til den store tilbagegang er, at såvel obligations- som aktiemarkedene generelt er faldet og ikke fordi sparekassen har investeret i aktiver med højere risiko end tidligere.

Obligationerne har påvirket kursreguleringerne negativt med 26,3 mio. kr. og aktierne har bidraget positivt med 3,2 mio. kr., hvoraf 13,8 mio. kr. stammer fra den endelige opgørelse over salget af Totalkredit A/S til Nykredit A/S. Øvrige kursreguleringer har bidraget positivt med 0,4 mio. kr.

Sparekassens beholdning af obligationer der værdiansættes til amortiseret kostpris, i alt 467,5 mio. kr., skal beholdes til udløb og er derfor ikke kursreguleret over driften i perioden.

Udgifter til personale og administration

Sparekassens udgifter til personale og administration udgør i perioden 92,0 mio. kr. mod 81,2 mio. kr. i 2007. Stigningen på 13,4 % skyldes primært direkte ansættelse af nye medarbejdere pga. det høje aktivitetsniveau, men også omkostninger afledt af købet af Vestby afdeling i Frederikshavn.

Af- og nedskrivninger på immaterielle og materielle aktiver

Af- og nedskrivningerne på immaterielle og materielle aktiver i første halvår stiger fra 3,2 mio. kr. i 2007 til 3,8 mio. kr. i 2008. Stigningen skyldes primært renovering af domicilejendommene med deraf følgende indkøb af nyt inventar.

Nedskrivninger på udlån m.v.

I forhold til samme periode 2007 ændrer nedskrivningerne på udlån mv. sig fra en indtægt på 2,7 mio. kr. til en udgift på 1,1 mio. kr. De samlede nedskrivninger er således stadig på et meget lavt niveau, men med en stigende tendens.

Halvårets nedskrivninger udgør 0,0 % af sparekassens udlån og garantier i både 2007 og 2008.

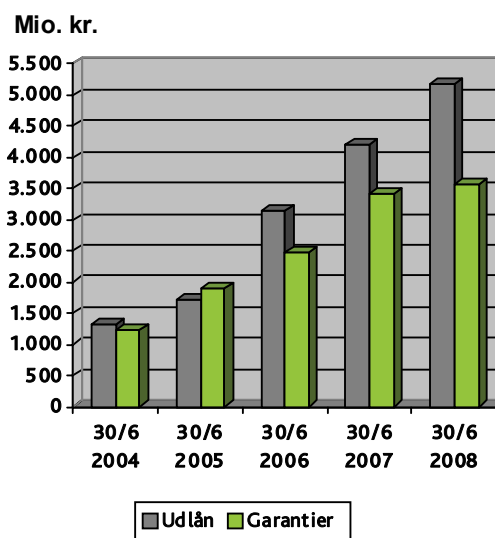
Resultat af kapitalandele i associerede- og tilknyttede virksomheder

I første halvår 2008 er der på kapitalandele i associerede- og tilknyttede virksomheder opnået et resultat på godt 3 mio. kr. Det er primært kapitalandelene i HSV Finans A/S, Forsikringselskabet Vendsyssel A/S samt Holding-selskabet af 9. maj 1983 A/S der har bidraget til resultatet.

Balancen, samt garantier

Udlån og garantier

Sparekassen Vendsyssel har igen i første halvår 2008 haft en tilfredsstillende vækst på udlån og garantier. Sammenlignet med ultimo 2007 er udlånet steget med ca. 210,9 mio. kr. til 5,17 mia. kr., en stigning på 4,3 %. Garantierne er faldet med 320,8 mio. kr. til 3,56 mia. kr. svarende til et fald på 8,3 %. I forbindelse med den endelige afregning vedr. salget af Totalkredit A/S til Nykredit er der indgået en ny samarbejdsaftale med Totalkredit A/S, hvilket har medført en reduktion i de stillede tabsgarantier overfor Totalkredit A/S på ca. 850 mio. kr. Hvis der ses bort fra denne nye aftale, har der reelt været en vækst i garantierne på ca. 530 mio. kr. svarende til godt 13 %. Den samlede vækst på ca. 740 mio. kr. i udlån og garantier er en væsentlig forklaring på stigningen i netto rente- og gebyrindtægterne, idet de stillede tabsgarantierne overfor Totalkredit A/S ikke medfører garantiprovision. Såvel udlån som garantierne er generelt steget pga. den stadigt stigende tilgang af nye kunder, men også pga. udvidelse af forretningsomfanget med de eksisterende kunder. Den reelle vækst i garantier og udlån i forhold til 30/6-2007 udgør ca. 1,98 mia. kr. når der tages højde for de førnævnte tabsgarantier stillet overfor Totalkredit A/S.



Fonds

Sparekassens beholdning af aktier og obligationer udgør 1,53 mia. kr. Af den samlede beholdning, udgør obligationerne 1,23 mia. kr. og aktierne 307,9 mio. kr. Af obligationsbeholdningen skal 467,5 mio. kr. måles til amortiseret kostpris, hvilket betyder, at udsving i beholdningens værdi ikke påvirker kursreguleringerne. Disse obligationer

Ledelsesberetning

må til gengæld ikke handles frit, men skal beholdes indtil de udløber. Af aktiebeholdningen udgør kapitalandele i fællesjede selskaber som DLR Kredit, PBS, SDC, Multidata Holding, PRAS, Egns-Invest, Sparinvest, Bankinvest, Garanti Invest, Letpension m.v. i alt 189,9 mio. kr.

Grunde og bygninger

Domicilejendommene, dvs. ejendomme, hvorfra der drives pengeinstitutvirksomhed, udgør i alt kr. 86,0 mio. kr. og øvrige ejendomme udgør 20,9 mio. kr.

Gæld til kreditinstitutter og centralbanker

I forhold til ultimo 2007 er gælden til andre pengeinstitutter steget med 559,2 mio. kr. til 1,79 mia. kr. Stigningen skyldes vækst i udlån og køb af værdipapirer. Sparekassens samlede tilgodehavender hos andre kreditinstitutter er samtidig steget med 207,5 mio. kr. Endvidere er store dele af kundernes indlån blevet investeret, i værdipapirer, for at optimere de langsigtede afkast.

Indlån

Det samlede indlån incl. puljer er i første halvår steget med 247,9 mio. kr. til 3,66 mia. kr., hvilket er en stigning på 7,3 %.

Egenkapital

I forhold til ultimo 2007 er den samlede egenkapital faldet med 60,0 mio. til i alt 1,44 mia. kr., hvoraf garantikapitalen er faldet med 100,9 mio. kr. Faldet i garantikapitalen skyldes hovedsageligt, at sparekassen primo 2008 oprettede indlånsproduktet "Vendsyssel Højrente" som giver højere indlånsrente end garantikapitalen. I forhold til 30/6 2007 er den samlede egenkapital steget med 49,8 mio. Garantikapitalen er i samme periode faldet med 25,7 mio. kr.

Generelt

Kunder og garanter

Sparekassen har i første halvår 2008 haft en nettotilgang på 1.861 nye kunder. Det samlede antal kunder udgør nu ca. 44.200.

Sparekassen har i først halvår 2007 fået netto 859 nye garanter og har nu i alt 21.916. Den samlede garantikapital udgør nu 875,4 mio. kr.

Solvens og markedsrisici

Sparekassens solvensprocent udgør 17,7 % og er således væsentligt højere end minimumskravet på 8 %. Basel II regelsættet er nu helt implementeret i Sparekassen Vendsyssel. Solvensen pr. 30/6 2007 blev opgjort efter Basel II overgangsbestemmelserne til 18,1 %. Under overgangsbestemmelserne blev kun markedsrisikoen opgjort efter Basel II reglerne.

Den samlede renterisiko, dvs. tab eller gevinst for Sparekassen, hvis renten ændres med 1 procentpoint, udgør 49,4 mio. kr. svarende til 3,6 % af kernekapitalen efter fradrag. I nøgletallet for renterisiko skal beholdningen af Hold-til-udløb obligationer indregnet, men kursreguleringen skal som tidligere nævnt ikke kursreguleres over driften.

Sparekassens samlede valutaposition udgør i alt 232,5 mio. kr. svarende til 16,8 % af kernekapitalen efter fradrag. Idet den samlede udækkede position er i EUR, vurderes risikoen som værende moderat.

Betydningsfulde hændelser indtruffet efter halvårets afslutning

Der er ikke indtruffet betydningsfulde hændelser siden halvårets afslutning.

Forventninger til andet halvår 2008

Sparekassen forventer en mere moderat vækst i forretningsomfanget og indtjeningen end vi har oplevet de senere år. Omkostningerne forventes også at stige mere moderat end tidligere idet der ikke forventes vækst i antallet af ansatte og filialer i den kommende tid ud over Sindal afdeling der åbner til efteråret. Personalet til Sindal afdeling er allerede ansat i andre afdelinger i sparekassen.

For Sparekassen Vendsyssel forventes nu et resultat for hele 2008 på 145 - 150 mio. kr. før nedskrivninger på udlån og tilgodehavender samt kursreguleringer og skat, hvilket er en opjustering med 10 mio. kr.

Anvendt regnskabspraksis

Halvårsrapporten er udarbejdet i overensstemmelse med Finanstilsynets regler om finansielle rapporter for pengeinstitutter. Den anvendte regnskabspraksis er ikke ændret i forholdt til årsrapporten 2007.

Resultatopgørelse pr. 30. juni 2008 (i 1.000 kr.)

| Note | 30.06.2008 | 30.06.2007 |
|---|----------------|----------------|
| 1. Renteindtægter..... | 224.355 | 164.187 |
| 2. Renteudgifter..... | 114.642 | 75.752 |
| Netto renteindtægter..... | 109.713 | 88.435 |
| Udbytte af aktier m.v..... | 2.416 | 1.980 |
| Gebyrer og provisionsindtægter..... | 59.878 | 53.427 |
| Afgivne gebyrer og provisionsudgifter..... | 3.030 | 2.241 |
| Netto rente- og gebyrindtægter..... | 168.977 | 141.601 |
| 3. Kursreguleringer..... | -22.688 | 11.681 |
| Andre driftsindtægter..... | 468 | 366 |
| 4. Udgifter til personale og administration..... | 92.046 | 81.158 |
| Af- og nedskrivninger på immaterielle og materielle aktiver..... | 3.751 | 3.243 |
| Andre driftsudgifter..... | 132 | 309 |
| 5. Nedskrivninger på udlån og tilgodehavender m.v..... | 1.085 | -2.621 |
| Resultat af kapitalandele i associerede og tilknyttede virksomheder..... | 3.038 | 0 |
| Halvårets resultat før skat..... | 52.780 | 71.559 |
| Skat..... | 12.135 | 13.543 |
| Halvårets resultat..... | 40.645 | 58.016 |

Balancen pr. 30. juni 2008 (i 1.000 kr.)

| Note | Aktiver | 30.06.2008 | 31.12.2007 | 30.06.2007 |
|------|---|------------------|------------------|------------------|
| | Kassebeholdning og anfordringstilgodehavender hos centralbanker..... | 37.584 | 40.347 | 37.084 |
| | Tilgodehavender hos kreditinstitutter og centralbanker..... | 235.499 | 28.022 | 44.998 |
| 6. | Udlån og andre tilgodehavender til amortiseret kostpris..... | 5.171.802 | 4.960.899 | 4.194.108 |
| | Obligationer til dagsværdi..... | 759.350 | 647.825 | 798.253 |
| | Obligationer til amortiseret kostpris..... | 467.517 | 238.349 | 159.340 |
| | Aktier m.v..... | 307.907 | 272.788 | 271.798 |
| | Kapitalandele i associerede virksomheder | 41.980 | 30.153 | 12.031 |
| | Kapitalandele i tilknyttede virksomheder..... | 2.793 | 2.193 | 1.460 |
| | Aktiver tilknyttet puljeordninger..... | 63.792 | 77.762 | 74.599 |
| | Immaterielle aktiver..... | 4.189 | 0 | 0 |
| | Grunde og bygninger i alt..... | 106.931 | 109.772 | 105.563 |
| | Heraf | | | |
| | Investeringsejendomme..... | 20.943 | 17.546 | 15.969 |
| | Domicilejendomme..... | 85.988 | 92.226 | 89.594 |
| | Øvrige materielle aktiver..... | 22.851 | 23.338 | 24.649 |
| | Aktuelle skatteaktiver..... | 0 | 2.681 | 0 |
| | Udskudte skatteaktiver..... | 0 | 3.272 | 3.251 |
| | Aktiver i midlertidig besiddelse..... | 734 | 0 | 0 |
| | Andre aktiver..... | 178.078 | 129.272 | 80.532 |
| | Aktiver i alt..... | 7.401.008 | 6.566.673 | 5.807.666 |
| | Passiver | | | |
| | Gæld | | | |
| | Gæld til kreditinstitutter og centralbanker..... | 1.790.539 | 1.231.367 | 1.005.824 |
| | Indlån og anden gæld..... | 3.599.880 | 3.337.994 | 2.928.940 |
| | Indlån i puljeordninger..... | 63.792 | 77.762 | 74.599 |
| | Udstedte obligationer til amortiseret kostpris..... | 149.925 | 149.869 | 149.831 |
| | Aktuelle skatteforpligtelser..... | 1.534 | 0 | 5.113 |
| | Midlertidigt overtagne forpligtelser..... | 684 | 0 | 0 |
| | Andre passiver..... | 258.286 | 177.632 | 168.320 |
| | Periodeafgrænsningsposter..... | 3.433 | 2.842 | 2.535 |
| | Gæld i alt..... | 5.868.073 | 4.977.466 | 4.335.162 |
| | Hensatte forpligtelser | | | |
| | Hensættelser til udskudt skat..... | 256 | 0 | 922 |
| | Hensættelser til tab på garantier..... | 7.746 | 4.784 | 1.200 |
| | Hensatte forpligtelser i alt..... | 8.002 | 4.784 | 2.122 |
| | Efterstillet kapitalindskud..... | 80.826 | 80.428 | 76.113 |
| | Egenkapital | | | |
| | Aktiekapital/andelskapital/garantikapital..... | 875.446 | 976.369 | 901.120 |
| | Akkumulerede værdiændringer..... | 400 | 400 | 400 |
| | Andre reserver..... | 6.160 | 2.733 | 1.158 |
| | Overført overskud eller underskud..... | 562.099 | 524.492 | 491.590 |
| | Egenkapital i alt..... | 1.444.106 | 1.503.995 | 1.394.268 |
| | Passiver i alt..... | 7.401.008 | 6.566.673 | 5.807.666 |

Noter pr. 30. juni 2008 (i 1.000 kr.)

| Note | 30.06.2008 | 30.06.2007 |
|---|----------------|----------------|
| 1. Renteindtægter | | |
| Tilgodehavender hos kreditinstitutter og centralbanker | 1.468 | 217 |
| Udlån og andre tilgodehavender..... | 198.157 | 143.972 |
| Obligationer..... | 24.725 | 19.702 |
| Øvrige renteindtægter..... | 4 | 296 |
| Renteindtægter i alt..... | 224.355 | 164.187 |
| 2. Renteudgifter | | |
| Kreditinstitutter og centralbanker..... | 32.243 | 15.225 |
| Indlån og anden gæld..... | 57.828 | 39.884 |
| Udstedte obligationer..... | 3.852 | 3.312 |
| Efterstillede kapitalindskud..... | 2.355 | 1.026 |
| Garantikapital..... | 18.285 | 16.285 |
| Øvrige renteudgifter..... | 78 | 20 |
| Renteudgifter i alt..... | 114.642 | 75.752 |
| 3. Kursreguleringer | | |
| Obligationer..... | -26.297 | -13.422 |
| Aktier m.v..... | 3.190 | 24.815 |
| Valuta..... | 418 | 287 |
| Kursreguleringer i alt..... | -22.688 | 11.680 |
| 4. Udgifter til personale og administration | | |
| Lønninger og vederlag til bestyrelse, direktion og repræsentantskab. | | |
| Direktion..... | 3.025 | 2.249 |
| Bestyrelse..... | 366 | 415 |
| I alt..... | 3.392 | 2.664 |
| Personale udgifter..... | | |
| Lønninger..... | 45.662 | 40.587 |
| Pensioner..... | 5.095 | 4.568 |
| Udgifter til social sikring..... | 5.601 | 4.852 |
| I alt..... | 56.357 | 50.007 |
| Øvrige Administrationsudgifter..... | 32.298 | 28.487 |
| Udgifter til personale og administration i alt..... | 92.046 | 81.158 |
| Antal ansatte, omregnet til heltidsbeskæftigede | 223 | 204 |

Ledelsesberetning

| Note | 30.06.2008 | 31.12.2007 | 30.06.2007 |
|--|---------------|---------------|---------------|
| 5 Nedskrivninger | | | |
| Individuelle nedskrivninger på udlån | | | |
| Individuelle nedskrivninger primo..... | 85.296 | 92.355 | 80.341 |
| Nye nedskrivninger i perioden..... | 13.441 | 35.282 | 13.199 |
| Tilbageførsel af nedskrivninger fra tidligere perioder..... | -15.084 | -36.829 | -5.997 |
| Endelig tabt..... | -5.271 | -5.512 | -3.283 |
| Individuelle nedskrivninger på udlån ultimo..... | 78.382 | 85.296 | 84.261 |
| | | 85.296 | |
| Gruppevise nedskrivninger på udlån | | | |
| Gruppevise nedskrivninger primo..... | 1.848 | 4.300 | 5.826 |
| Nye nedskrivninger i årets løb..... | 2.407 | 0 | 0 |
| Tilbageførsel af nedskrivninger fra tidligere år..... | -118 | -2.452 | -1.526 |
| Gruppe nedskrivninger på udlån..... | 4.137 | 1.848 | 4.300 |
| Nedskrivninger på udlån i alt..... | 82.519 | 87.144 | 88.561 |
| Individuelle hensættelser til tab på garantier | | | |
| Individuelle hensættelser primo..... | 4.784 | 0 | 0 |
| Nye hensættelser i årets løb..... | 2.962 | 4.784 | 0 |
| Tilbageførsel af hensættelser fra tidligere år..... | 0 | 0 | 0 |
| Endelig tabt..... | 0 | 0 | 0 |
| Individuelle hensættelser til tab på garantier ultimo..... | 7.746 | 4.784 | 0 |
| Gruppevise hensættelser til tab på garantier | | | |
| Gruppevise hensættelser primo..... | 0 | 1.200 | 1.709 |
| Nye hensættelser i årets løb..... | 0 | 0 | 0 |
| Tilbageførsel hensættelser fra tidligere år..... | 0 | -1.200 | -509 |
| Gruppevise hensættelser til tab på garantier..... | 0 | 0 | 1.200 |
| Hensættelser til tab på garantier i alt..... | 7.746 | 4.784 | 1.200 |
| Nedskrivninger / hensættelser i alt..... | 90.265 | 91.928 | 89.761 |
| 6. Relativ fordeling af udlån og garantier (%) | | | |
| Offentlige myndigheder | 2,1 | 3,3 | 1,5 |
| Erhverv, herunder: | | | |
| Landbrug, jagt og skovbrug | 13,1 | 13,3 | 17,0 |
| Fiskeri | 0,6 | 0,5 | 0,7 |
| Fremstillingsvirksomheder, råstofudvinding, el-, gas-, vand- og varmemærker | 4,4 | 4,3 | 4,1 |
| Bygge- og anlægsvirksomhed | 4,0 | 3,6 | 4,2 |
| Handel, restaurations- og hotelvirksomhed | 5,7 | 6,0 | 6,3 |
| Transport, post og telefon | 1,7 | 1,6 | 1,7 |
| Kredit- og finansierings-virksomhed samt forsikringsvirksomhed | 1,0 | 1,3 | 1,4 |
| Ejendomsadministration og handel, forretningsservice | 9,7 | 9,2 | 9,0 |
| Øvrige erhverv..... | 13,4 | 10,4 | 9,2 |
| Erhverv i alt | 53,6 | 50,1 | 53,6 |
| Private | 44,3 | 46,6 | 44,9 |
| I alt | 100,0 | 100,0 | 100,0 |

Sparekassen Vendsyssel

Hovedkontor

Østergade 15
9760 Vrå
Tlf. 9898 1600
E-mail: vraa@sparv.dk

Brovst

Stationsvej 8
9460 Brovst
Tlf. 9823 1322
E-mail: brovst@sparv.dk

Frederikshavn

Søndergade 12
9900 Frederikshavn
Tlf. 9842 4111
E-mail: frederikshavn@sparv.dk

Hirtshals

Jyllandsgade 10
9850 Hirtshals
Tlf. 9894 5766
E-mail: hirtshals@sparv.dk

Hørby

Hjørringvej 105, Hørby
9300 Sæby
Tlf. 9846 6233
E-mail: hoerby@sparv.dk

København

Gammel Strand 42,1
1202 København K
Tlf. 3319 3850
E-mail: koebenhavn@sparv.dk

Serritslev

Syrenvej 21, Serritslev
9700 Brønderslev
Tlf. 9883 7355
E-mail: serritslev@sparv.dk

Sæby

Grønnegade 4
9300 Sæby
Tlf. 9846 4733
E-mail: saeby@sparv.dk

Brønderslev

Albani Plads 1
9700 Brønderslev
Tlf. 9882 4811
E-Mail: broenderslev@sparv.dk

Frederikshavn (Vestby afdeling)

Maigårdsvej 2F
9900 Frederikshavn
Tlf. 96222330
E-mail: vestby@sparv.dk

Hjørring

Brinck Seidelins gade 10
9800 Hjørring
Tlf. 9891 0166
E-mail: hjoerring@sparv.dk

Jerslev

Voldgade 11
9740 Jerslev J
Tlf. 9883 1411
E-mail: jerslev@sparv.dk

Lønstrup

Strandvejen 62, Lønstrup
9800 Hjørring
Tlf. 9896 0266
E-mail: loenstrup@sparv.dk

Skagen

Sct. Laurentii Vej 33
9990 Skagen
Tlf. 9845 4900
E-mail: skagen@sparv.dk

Aabybro

Torvet 11
9440 Aabybro
tlf. 9696 5401
E-mail: aabybro@sparv.dk

Fjerritslev

Søndergade 13
9690 Fjerritslev
Tlf. 9650 0270
E-mail: fjerritslev@sparv.dk

Halvrimmen

Aalborgvej 8, Halvrimmen
9460 Brovst
Tlf. 9823 8166
E-mail: halvrimmen@sparv.dk

Hundelev

Vennebjergvej 7, Hundelev
9800 Hjørring
Tlf. 9899 9066
E-mail: hundelelev@sparv.dk

Klokkerholm

Borgergade 19, Klokkerholm
9320 Hjørring
Tlf. 9828 4400
E-mail: klokkerholm@sparv.dk

Poulstrup

Hovedgaden 73, Poulstrup
9760 Vrå
Tlf. 9898 8100
E-mail: poulstrup@sparv.dk

Skovsgård

Nordvangsvej 2, Skovsgård
9460 Brovst
Tlf. 9823 2333
E-mail: skovsgaard@sparv.dk