

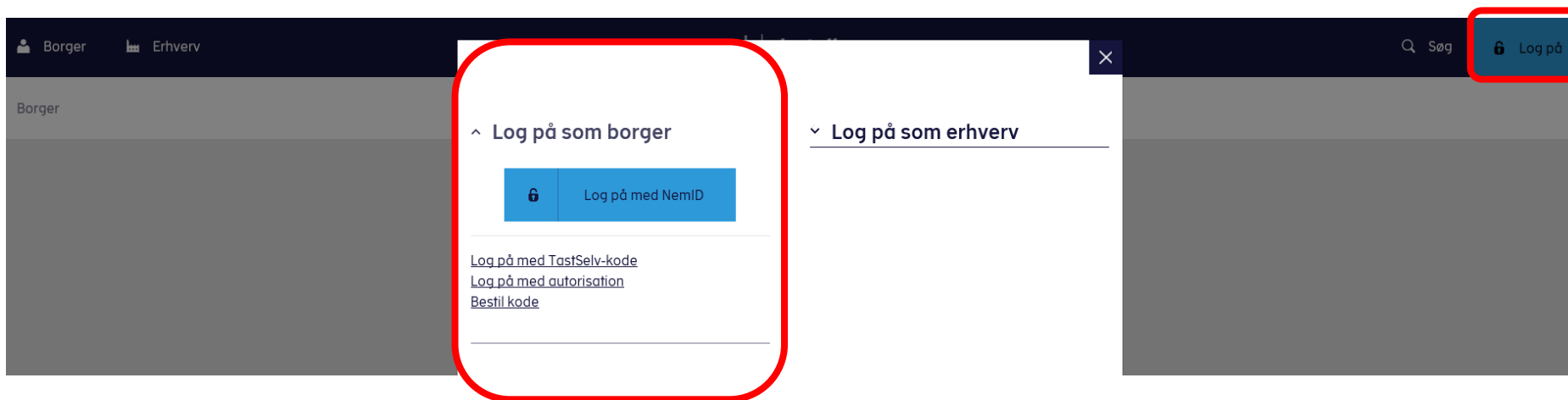
SKAT.dk

- I Salling Bank ønsker vi det bedst mulige grundlag, når vi skal gennemgå din økonomi. Vi har derfor brug for din årsopgørelse og din fulde skattemappe.
- Via www.skat.dk kan du få adgang til din årsopgørelse og den fulde skattemappe, som indeholder alle dine personlige skatteoplysninger.
- På de følgende sider kan du se, hvordan du finder din årsopgørelse og den fulde skattemappe.

05-02-2021

Find årsopgørelse og skatteoplysninger

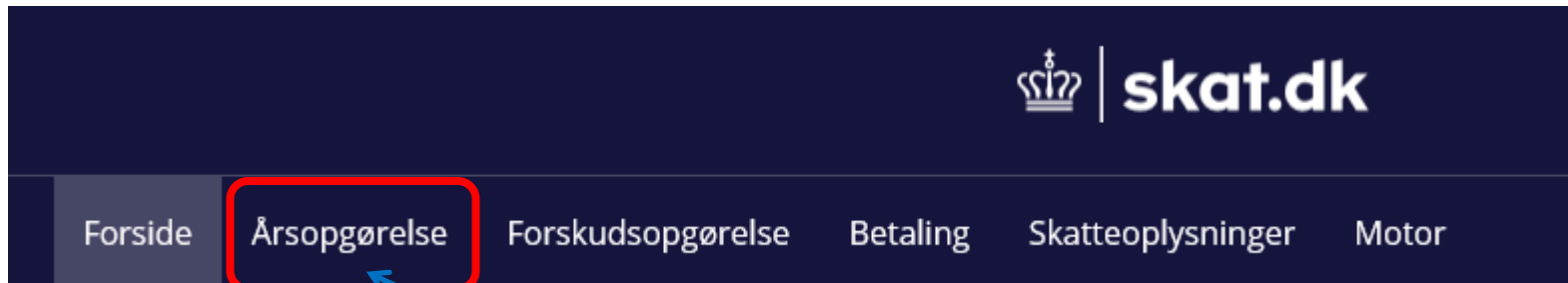
- Gå ind på www.skat.dk



Vælg en af
adgangsmulighederne
under Log på som Borger

Find årsopgørelse

Når du er logget på:




Vælg 'Årsopgørelse'

Gem årsopgørelsen

Årsopgørelse

2019	2018	2017	Tidligere
------	------	------	-----------

Du har fået en ny årsopgørelse
Der er flere årsager til, at du modtager denne årsopgørelse.
Du har indtastet nye oplysninger, som nu er regnet ind i din årsopgørelse.



Tryk på 'Pdf' og vælg 'Gem som'

Gem filen på "skrivebordet"
- se s. 8 for indsendelse via netbanken.

Dine skatteoplysninger

Når du er logget på:



vælg 'Skatteoplysninger'

Skatteoplysninger

Den fulde skattemappe kommer frem

Skatteoplysninger	Se personlige skatteoplysninger					
Se personlige skatteoplysninger	2020	2019	2018	2017	2016	Tidligere
Alle oplysninger						

Vælg "Alle Oplysninger" og skatteåret "2019".

Og alle dine personlige skatteoplysninger kommer frem her.

Gem skatteoplysningerne

Skatteoplysninger	Se personlige skatteoplysninger					
Se personlige skatteoplysninger	2020	2019	2018	2017	2016	Tidligere
Alle oplysninger						
Forskuds- og						

Udskriv

Tryk på 'Udskriv' og vælg 'Gem som PDF-fil'

Gem filen på "skrivebordet"

Vedhæft filerne i en besked til din rådgiver

Du kan nu sende en besked i NetBank til din rådgiver, hvori du vedhæfter filen med dine skatteoplysninger.

Send besked

Dato 27.07.2020

Emne

Vedhæftet [Vedhæft fil](#)

Tekst

Der er 150 linje(r) tilbage

Send

...vi glæder os til at høre fra dig